
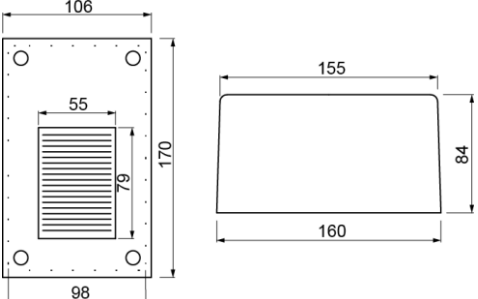





Ein-/ Aufbauleuchten

Wandeinbauleuchte mit Power LED



Drees GmbH Sundern / GERMANY	Wandeinbauleuchte mit Power LED 578-818-xxxx	Kategorie: Ein-/Aufbauleuchten		
		2016-04-25		
		R001		
				
<p>Wandeinbauleuchte mit Power LED, silber pulverbeschichtet, inkl. Einbaugehäuse, inkl. 1000mm Zuleitung wall recessed luminaire with power LED, silver powder coated, recessed box included, 1000mm cable</p>				
  				
Technische Daten / specifications:				
Typ / Anzahl LED LED type / quantity	Samsung LH351B / 3Stk. Samsung LH351B / 3pcs.			
Eingangsspannung input voltage	95-265Vac, 50-60Hz // 130-374Vdc			
LED Leistung LED power	typ. 4,2W			
Material Gehäuse Housing material	Aluminium Druckguss, silber pulverbeschichtet die-casting aluminum, silver powder coated			
Material Frontabdeckung Front cover material	Aluminium Druckguss, silber pulverbeschichtet die-casting aluminum, silver powder coated			
Material Einbaugehäuse Mounting sleeve material	PVC			
Zuleitung Power cable	H05RN-F 3G0,75mm ² Länge = 1000mm H05RN-F 3G0,75mm ² length = 1000mm			
Abmessungen (LxBxH) dimensions (LxBxH)	170 x 106 x 84mm			
Schutzklasse safety class	I			
Schutzart protection class	IP65			
LED-Farbe LED colour	Farbtemperatur colour temp.	CRI	Lichtstrom @ 350mA Ta 25°C luminous flux @ 350mA Ta 25°C	Artikelnummer item number
warmweiß warm white	typ. 3000K	Ra >80	ca. 330lm	576-818-3000
neutralweiß neutral white	typ. 4000K	Ra >80	ca. 360lm	576-818-4000
kaltweiß cool white	typ. 6500K	Ra >70	ca. 420lm	576-818-6500

Ökodesign-Richtlinie / ecodesign directive

Einstufung durchgeführt gemäß classification according to	2009/125/EG 2009/125/EC
--	----------------------------

Energieeffizienzklasse energy efficiency class	A+
---	-----------