





Panels

 **LED-Aufbaupanel 217 x 17 mm, dimmbar**



Drees Lichttechnik GmbH Sundern/ GERMANY	LED-Aufbaupanel 217 x 217 mm 552-543-xx10	Kategorie: Panels															
		2015-04-08															
		R002															
																	
LED-Aufbaupanel 217 x 217 mm, Gehäuse weiß, 22W, primär dimmbar surface mounted LED panel 217 x 217 mm, white housing, 22W, primary dimmable																	
		RoHS 2011/65/EU  IP20 															
Technische Daten / specifications:																	
Eingangsspannung input voltage	220 - 240Vac / 50-60Hz																
Nennleistung rated power	22W																
Leistungsfaktor (λ) power factor (λ)	>0,85																
Abstrahlwinkel beam angle	ca. 110°																
Dimmbarkeit dimmability	ja, Phasenabschnitt yes, trailing edge																
Umgebungstemperatur (ta) ambient temperature (ta)	-20°C - +40°C																
Gehäusetemperatur (tc) Netzgerät case temperature (tc) power supply	80°C																
Schutzklasse safety class	II																
Schutzart protection class	IP 20																
Abmessungen / Gewicht dimensions / weight	217 x 217 x 39mm / ca. 1000g																
leuchtende Fläche light size	161 x 161 mm																
Gehäusefarbe case colour	weiß, RAL 9016																
<table border="1"> <thead> <tr> <th>LED-Farbe LED colour</th> <th>Farbtemperatur colour temperature</th> <th>Lichtstrom luminous flux</th> <th>CRI CRI</th> <th>Artikelnummer article number</th> </tr> </thead> <tbody> <tr> <td>warmweiß warm white</td> <td>typ. 3000K</td> <td>ca. 1490lm</td> <td>Ra >80</td> <td>552-543-3010</td> </tr> <tr> <td>neutralweiß neutral white</td> <td>typ. 4200K</td> <td>ca. 1656lm</td> <td>Ra >80</td> <td>552-543-4210</td> </tr> </tbody> </table>	LED-Farbe LED colour	Farbtemperatur colour temperature	Lichtstrom luminous flux	CRI CRI	Artikelnummer article number	warmweiß warm white	typ. 3000K	ca. 1490lm	Ra >80	552-543-3010	neutralweiß neutral white	typ. 4200K	ca. 1656lm	Ra >80	552-543-4210		
LED-Farbe LED colour	Farbtemperatur colour temperature	Lichtstrom luminous flux	CRI CRI	Artikelnummer article number													
warmweiß warm white	typ. 3000K	ca. 1490lm	Ra >80	552-543-3010													
neutralweiß neutral white	typ. 4200K	ca. 1656lm	Ra >80	552-543-4210													
		LED-Treiber steckbar, inkl. Montageplatte und -zubehör Pluggable LED-driver, incl. mounting plate and accessories															

Ökodesign-Richtlinie / *ecodesign directive*

Einstufung durchgeführt gemäß
classification according to

2009/125/EG
2009/125/EC

Energieeffizienzklasse
energy efficiency class

A