
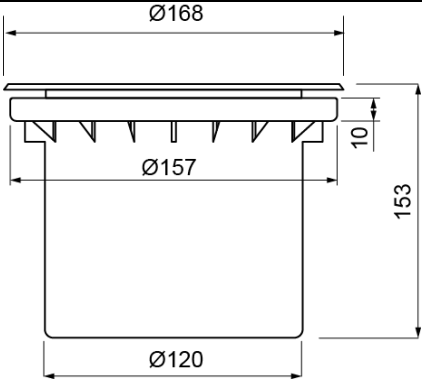



Bodenein-/ Aufbauleuchten

Bodeneinbauleuchte mit Power-LED



Drees Lichttechnik GmbH Sundern/ GERMANY	Bodeneinbauleuchte mit Power-LED 574-868-xx, 574-878-xx	Kategorie: Bodenein-/Aufbauleuchten
		2015-03-17
		R003
		
Bodeneinbauleuchte mit Power-LED, inklusive Einbaugehäuse und Zuleitung In-ground luminaire with power LED, recessed box and feed line included		IP67  CE
Technische Daten / specifications:		
Eingangsspannung input voltage	230Vac (95-265Vac / 130-374Vdc) // 50-60Hz	
Nennleistung rated power	12W	
LED-Typ / Anzahl LED type / quantity	Seoul P4 / 9Stk. Seoul P4 / 9pcs.	
Vorwärtsstrom LED forward current LED	250mA	
Schutzart protection class	IP67	
Schutzklasse safety class	I	
Schwenkwinkel swing angle	10°	
Material Gehäuse case material	Aluminium	
Material Abdeckung cover material	Edelstahl 304 (V2A) / stainless steel 304 (V2A)	
Abmessungen (ØxH) dimensions (ØxH)	Ø163x120mm	
max. Druckbelastung max. loading capacity	$\Phi 10$ (78mm ²) = 510kg $\Phi 30$ (706mm ²) = 840kg $\Phi 60$ (2826mm ²) = 1760kg	
Zuleitung / Länge feed line / length	H05RN-F 3x0,75mm ² / 1000mm	

Angaben bei $I_f = 250\text{mA}$ / $T_A = 25^\circ\text{C}$ / characteristics at $I_f = 250\text{mA}$ / $T_A = 25^\circ\text{C}$

LED Farbe LED colour	Abstrahlwinkel beam angle	Farbtemp. / Wellenlänge colour temp. / wave length	Lichtstrom luminous flux	CRI CRI	Artikelnummer item number
warmweiß warm white	10°	typ. 2700K	ca. 470lm	Ra >93	574-868-70
neutralweiß neutral white		typ. 4000K	ca. 540lm	Ra >93	574-868-40
kaltweiß cool white		typ. 6500K	ca. 795lm	Ra >70	574-868-50
warmweiß warm white	30°	typ. 2700K	ca. 470lm	Ra >93	574-878-70
neutralweiß neutral white		typ. 4000K	ca. 540lm	Ra >93	574-878-40
kaltweiß cool white		typ. 6500K	ca. 795lm	Ra >70	574-878-50
blau blue	10°	typ. 465nm	ca. 148lm	-	574-868-54
rot red		typ. 625nm	ca. 320lm	-	574-868-55
amber amber		typ. 590nm	ca. 320lm	-	574-868-58
grün green		typ. 525nm	ca. 472lm	-	574-868-59
blau blue	30°	typ. 465nm	ca. 148lm	-	574-878-54
rot red		typ. 625nm	ca. 320lm	-	574-878-55
amber amber		typ. 590nm	ca. 320lm	-	574-878-58
grün green		typ. 525nm	ca. 472lm	-	574-878-59

 Ökodesign-Richtlinie / *ecodesign directive*

 Einstufung durchgeführt gemäß 2009/125/EG
 classification in according to 2009/125/EC

 Energieeffizienzklasse **A** (nur weiße LED / *only white LED*)
 energy efficiency class