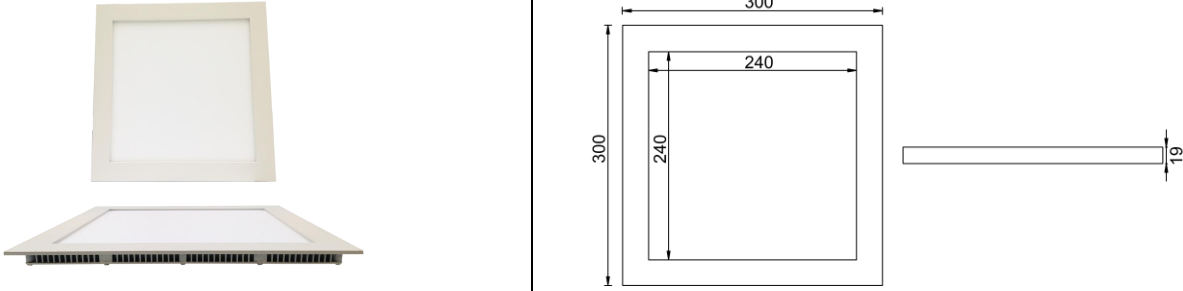





Panels

 **LED-Einbaupanel 300x300mm, dimmbar**



Drees Lichttechnik GmbH Sundern/ GERMANY	LED-Einbaupanel 552-547-xxxx	Kategorie: Panels															
		2013-10-29															
		R002															
																	
LED-Einbaupanel 300x300mm, Gehäuse weiß, 30W, primär dimmbar LED-Einbaupanel 300x300mm, white housing, 30W, primary dimmable		RoHS 2002/95/EC   															
Technische Daten / specifications:																	
Eingangsspannung input voltage	200 - 240Vac / 50-60Hz																
Nennleistung rated power	30W																
Leistungsfaktor (λ) power factor (λ)	>0,85																
LED-Typ / Anzahl LED type / quantity	SMD 3528 / 288Stk. SMD 3528 / 288pcs.																
Bestromung (konstant) working constant current	1000mA																
Abstrahlwinkel beam angle	ca. 114°																
Dimmbarkeit dimmability	ja, Phasenabschnitt yes, trailing edge																
Umgebungstemperatur (ta) ambient temperature (ta)	-20°C - +40°C																
Gehäusetemperatur (tc) Netzgerät case temperature (tc) power supply	80°C																
Schutzklasse / Schutzart safety class / protection class	II / IP20																
Abmessungen / Gewicht dimensions / weight	300 x 300 x 19mm / ca. 1225g																
leuchtende Fläche light size	240 x 240mm																
Einbauöffnung installation aperture	284 x 284mm																
Abmessungen Netzgerät driver dimensions	132 x 46 x 26mm																
<table border="1"> <thead> <tr> <th>LED-Farbe LED colour</th> <th>Farbtemperatur colour temperature</th> <th>Lichtstrom luminous flux</th> <th>CRI CRI</th> <th>Artikelnummer article number</th> </tr> </thead> <tbody> <tr> <td>warmweiß warm white</td> <td>typ. 3000K</td> <td>ca. 1957lm</td> <td>Ra >70</td> <td>552-547-3000</td> </tr> <tr> <td>neutralweiß neutral white</td> <td>typ. 4200K</td> <td>ca. 2174lm</td> <td>Ra >70</td> <td>552-547-4200</td> </tr> </tbody> </table>	LED-Farbe LED colour	Farbtemperatur colour temperature	Lichtstrom luminous flux	CRI CRI	Artikelnummer article number	warmweiß warm white	typ. 3000K	ca. 1957lm	Ra >70	552-547-3000	neutralweiß neutral white	typ. 4200K	ca. 2174lm	Ra >70	552-547-4200	LED-Treiber steckbar, inkl. Montagezubehör pluggable LED-driver, incl. mounting accessories	
LED-Farbe LED colour	Farbtemperatur colour temperature	Lichtstrom luminous flux	CRI CRI	Artikelnummer article number													
warmweiß warm white	typ. 3000K	ca. 1957lm	Ra >70	552-547-3000													
neutralweiß neutral white	typ. 4200K	ca. 2174lm	Ra >70	552-547-4200													